

Wohnhaus "Mühlhörle"

<http://www.bauforschung-bw.de/objekt/id/197830080810/>

ID: 197830080810

Datum: 02.02.2025

Datenbestand:

Bauforschung

Objektdaten

Straße:	Haldenstraße
Hausnummer:	3
Postleitzahl:	88499
Stadt-Teilort:	Riedlingen
Regierungsbezirk:	Tübingen
Kreis:	Biberach (Landkreis)
Gemeinde:	Riedlingen
Wohnplatz:	Riedlingen
Wohnplatzschlüssel:	8426097010
Flurstücknummer:	— keine
Historischer Straßename:	— keiner
Historische Gebäudenummer:	— keine

Lage des Wohnplatzes

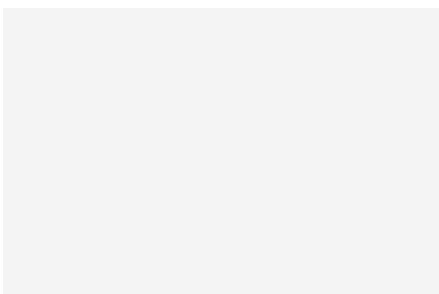


Fotos



Bildbeschreibung:
Ansicht von oben

Abbildungsnachweis:
Pius Luib



Bildbeschreibung:
Ansicht von Osten

Abbildungsnachweis:
Pius Luib



Objektbeziehungen

keine

Umbauzuordnung

keine

Bauphasen

Kurzbeschreibung der Bau-/Objektgeschichte bzw. Baugestaltungs- und Restaurierungsphasen:

Das sog. Mühltörle wurde urkundlich erstmals 1332 erwähnt und war Teil der inneren Stadtbefestigung. Das Stadttor mit dem Wohnturm in Fachwerk wurde vermutlich zwischen 1470 und 1480 erbaut. Im Jahr 2009 wurde das Wohnhaus umfangreich saniert.

1. Bauphase: (1332)	Erstmals urkundlich erwähnt (a)
Betroffene Gebäudeteile:	keine
Lagedetail:	<ul style="list-style-type: none"> • Siedlung • Stadt
Bauwerkstyp:	<ul style="list-style-type: none"> • Befestigungs- und Verteidigungsanlagen • Stadttor
2. Bauphase: (1470 - 1480)	Erbauung des Wohnturm als Fachwerkkonstruktion.
Betroffene Gebäudeteile:	keine
Lagedetail:	<ul style="list-style-type: none"> • Siedlung • Stadt
Bauwerkstyp:	<ul style="list-style-type: none"> • Wohnbauten • Wohnhaus
3. Bauphase: (2009)	Sanierung


Betroffene Gebäudeteile:  keine

 **Besitzer:in**

 keine Angaben

 **Zugeordnete Dokumentationen**

- Dokumentation und Schadensbeschreibung der Fachwerkkonstruktion

 **Beschreibung**

Umgebung, Lage: Am südlichen Altstadtrand von Riedlingen gelegen, oberhalb des Donauufers gelegen.

Lagedetail:


- Siedlung
- Stadt

Bauwerkstyp:

- Wohnbauten
- Wohnhaus

Baukörper/Objektform (Kurzbeschreibung): Zweigeschossiges Fachwerkgebäude, im Erdgeschoss massiv errichtet, mit abschließendem Satteldach und Fenstererker. Erdgeschoss mit gewölbtem Durchgangstor.

Innerer Aufbau/Grundriss/ Zonierung:  keine Angaben

Vorgefundener Zustand (z.B. Schäden, Vorzustand):  keine Angaben

Bestand/Ausstattung: Bohlenbalkendecke im Wohnraum.

 **Konstruktionen**

Konstruktionsdetail:

- Mischbau
 - Obergeschoss(e) aus Holz
 - Unterbau aus Stein (gestelzt)
- Dachform
 - Satteldach

Konstruktion/Material:  keine Angaben