

Weißer Turm

<http://www.bauforschung-bw.de/objekt/id/179874092916/>

ID: 179874092916 Datum: 22.09.2021 Datenbestand: Bauforschung und Restaurierung

Objektdaten

Straße:	Gigelberg
Hausnummer:	1
Postleitzahl:	88400
Stadt-Teilort:	Biberach a. d. Riß
Regierungsbezirk:	Tübingen
Kreis:	Biberach (Landkreis)
Gemeinde:	Biberach an der Riß
Wohnplatz:	Biberach an der Riß
Wohnplatzschlüssel:	8426021004
Flurstücknummer:	— keine
Historischer Straßenname:	— keiner
Historische Gebäudenummer:	— keine
Geo-Koordinaten:	48,0973° nördliche Breite, 9,7851° östliche Länge

Lage des Wohnplatzes



Fotos



Bildbeschreibung:


Südostansicht

Abbildungsnachweis:


Christin Aghegian-Rampf

Objektbeziehungen

— keine

 Umbauzuordnung

— keine

 Bauphasen**Kurzbeschreibung der Bau-/Objektgeschichte bzw. Baugestaltungs- und Restaurierungsphasen:**

Der Weiße Turm wurde 1476-1484 als westlicher Eckpfeiler der Stadtbefestigung von Meister Hans Hartmann errichtet. 1819 erfolgte der Einbau eines Gefängnisses. 1978 wurde der Turm instandgesetzt. (a)


1. Bauphase: (1476 - 1484)	Erbauung des Turmes (a)
Betroffene Gebäudeteile:	— keine
Lagedetail:	<ul style="list-style-type: none">• Befestigungsanlage<ul style="list-style-type: none">• allgemein• Siedlung<ul style="list-style-type: none">• Stadt
Bauwerkstyp:	<ul style="list-style-type: none">• Befestigungs- und Verteidigungsanlagen<ul style="list-style-type: none">• Turm
2. Bauphase: (1819)	Einbau eines Gefängnisses (a)
Betroffene Gebäudeteile:	— keine
Lagedetail:	<ul style="list-style-type: none">• Siedlung<ul style="list-style-type: none">• Stadt
Bauwerkstyp:	<ul style="list-style-type: none">• Öffentliche Bauten/ herrschaftliche Einrichtungen<ul style="list-style-type: none">• Gefängnis
3. Bauphase: (1929)	Heim der Deutschen Pfadfinderschaft St. Georg (a)
Betroffene Gebäudeteile:	— keine
Lagedetail:	<ul style="list-style-type: none">• Siedlung<ul style="list-style-type: none">• Stadt
Bauwerkstyp:	<ul style="list-style-type: none">• Befestigungs- und Verteidigungsanlagen<ul style="list-style-type: none">• Turm
4. Bauphase: (1978)	Instandsetzung des Turmes (a)
Betroffene Gebäudeteile:	— keine
Lagedetail:	<ul style="list-style-type: none">• Siedlung<ul style="list-style-type: none">• Stadt
Bauwerkstyp:	<ul style="list-style-type: none">• Befestigungs- und Verteidigungsanlagen<ul style="list-style-type: none">• Turm

 **Besitzer:in**

— keine Angaben

 **Zugeordnete Dokumentationen**

- Schadensuntersuchungen

 **Beschreibung**

Umgebung, Lage:	Auf dem Gigelberg, eingebunden in die westliche Stadtmauer.
Lagedetail:	<ul style="list-style-type: none">• Siedlung• Stadt
Bauwerkstyp:	<ul style="list-style-type: none">• Befestigungs- und Verteidigungsanlagen• Turm
Baukörper/Objektform (Kurzbeschreibung):	Über rundem Grundriss aufsteigender Turm mit Zeltdach, der durch umlaufende Gesimsbänder in vier Abschnitte unterteilt ist.
Innerer Aufbau/Grundriss/ Zonierung:	— keine Angaben
Vorgefundener Zustand (z.B. Schäden, Vorzustand):	— keine Angaben
Bestand/Ausstattung:	— keine Angaben

 **Konstruktionen**

Konstruktionsdetail:	<ul style="list-style-type: none">• Steinbau Mauerwerk<ul style="list-style-type: none">• allgemein• Dachform<ul style="list-style-type: none">• Zeltdach/Pyramidendach/-helm
Konstruktion/Material:	— keine Angaben