

## Wohnhaus

<http://www.bauforschung-bw.de/objekt/id/136619189313/>

ID: 136619189313    Datum: 27.11.2018    Datenbestand:    Bauforschung und Restaurierung

### Objektdaten

<b>Straße:</b>	Hauptstraße
<b>Hausnummer:</b>	3
<b>Postleitzahl:</b>	78570
<b>Stadt-Teilort:</b>	Mühlheim
<b>Regierungsbezirk:</b>	Freiburg
<b>Kreis:</b>	Tuttlingen (Landkreis)
<b>Gemeinde:</b>	Mühlheim an der Donau
<b>Wohnplatz:</b>	Mühlheim an der Donau
<b>Wohnplatzschlüssel:</b>	8327036004
<b>Flurstücknummer:</b>	— keine
<b>Historischer Straßename:</b>	— keiner
<b>Historische Gebäudenummer:</b>	— keine

### Lage des Wohnplatzes



### Fotos

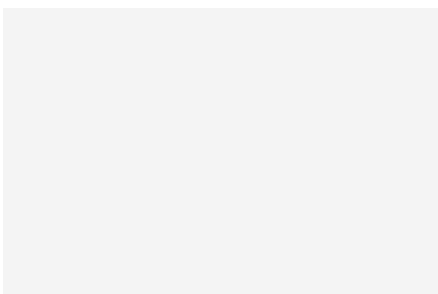


**Bildbeschreibung:**

Südansicht

**Abbildungsnachweis:**

Bildarchiv, Landesamt für Denkmalpflege, Dienstsitz Freiburg



**Bildbeschreibung:**

Südansicht


**Abbildungsnachweis:**

Bildarchiv, Landesamt für Denkmalpflege, Dienstsitz Freiburg




**Bildbeschreibung:**  
Nordansicht

**Abbildungsnachweis:**  
Bildarchiv, Landesamt für Denkmalpflege, Dienstsitz Freiburg



**Bildbeschreibung:**  
Westansicht

**Abbildungsnachweis:**  
Bildarchiv, Landesamt für Denkmalpflege, Dienstsitz Freiburg



#### Objektbeziehungen

keine

#### Umbauzuordnung

keine

#### Bauphasen

**Kurzbeschreibung der Bau-/Objektgeschichte bzw. Baugestaltungs- und Restaurierungsphasen:**

Das Wohnhaus wurde wohl im 18. Jahrhundert errichtet. (a)

**1. Bauphase:** Errichtung des Wohnhauses.  
(1700 - 1799)

**Betroffene Gebäudeteile:**  keine

**Lagedetail:**

- Siedlung
- Stadt

**Bauwerkstyp:**

- Wohnbauten
- Wohnhaus

### Besitzer:in

keine Angaben

### Zugeordnete Dokumentationen

• Bilddokumentation

### Beschreibung

**Umgebung, Lage:** Das Wohnhaus befindet sich Altstadtbereich von Mühlheim a.d. Donau. Es steht traufseitig zur Hauptstraße und wurde, unter teilweiser Einbeziehung des Wehrganges, an die südliche Stadtmauer gebaut.

**Lagedetail:**

- Siedlung
- Stadt

**Bauwerkstyp:**

- Wohnbauten
- Wohnhaus

**Baukörper/Objektform (Kurzbeschreibung):** Dreigeschossiger Traufseitbau mit steilem Satteldach, über massivem Erdgeschoss und mit freigelegten Fachwerk-Obergeschossen; an der nördlichen Traufseite befindet sich ein polygonaler Eckerker über zwei Geschosse.

**Innerer Aufbau/Grundriss/ Zonierung:** Der zweite Eingang führte in einen Nebenraum des Nachbargebäudes.

**Vorgefundener Zustand (z.B. Schäden, Vorzustand):**  keine Angaben

**Bestand/Ausstattung:**  keine Angaben

### Konstruktionen

**Konstruktionsdetail:**

- Mischbau
- Obergeschoss(e) aus Holz
- Dachform
- Satteldach

**Konstruktion/Material:**  keine Angaben