

## Wohnhaus

<http://www.bauforschung-bw.de/objekt/id/133892993217/>

ID: 133892993217

Datum: 07.04.2014

Datenbestand:

Bauforschung

### Objektdaten

<b>Straße:</b>	Brunnenstraße
<b>Hausnummer:</b>	6 + 6/1
<b>Postleitzahl:</b>	71665
<b>Stadt-Teilort:</b>	Ensingens
<b>Regierungsbezirk:</b>	Stuttgart
<b>Kreis:</b>	Ludwigsburg (Landkreis)
<b>Gemeinde:</b>	Vaihingen an der Enz
<b>Wohnplatz:</b>	Ensingens
<b>Wohnplatzschlüssel:</b>	8118073003
<b>Flurstücknummer:</b>	— keine
<b>Historischer Straßenname:</b>	— keiner
<b>Historische Gebäudenummer:</b>	— keine

### Lage des Wohnplatzes

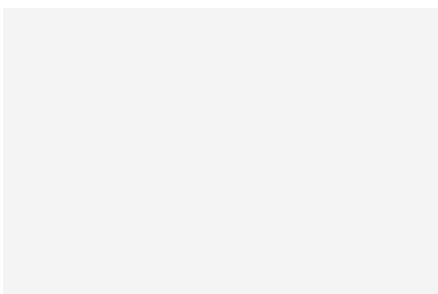


### Fotos



**Bildbeschreibung:**  
Südansicht

**Abbildungsnachweis:**  
Michael Hermann



**Bildbeschreibung:**  
Westgiebel

**Abbildungsnachweis:**  
Michael Hermann



**Bildbeschreibung:**  
Anbau Westansicht

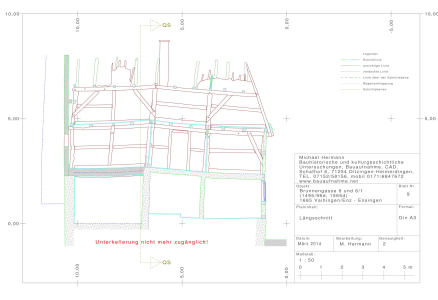


**Abbildungsnachweis:**  
Michael Hermann



**Bildbeschreibung:**  
Unterfirstständer im 2. DG

**Abbildungsnachweis:**  
Michael Hermann



**Bildbeschreibung:**  
Längsschnitt

**Abbildungsnachweis:**  
Michael Hermann

**Bildbeschreibung:**  
Querschnitt mit Längsschnitt Anbau

**Abbildungsnachweis:**

Michael Hermann

**Objektbeziehungen**

keine

**Umbauzuordnung**

keine

**Bauphasen****1. Bauphase:**  
(1495 - 1496)

1495/96 (d): Erbauung des Hauptgebäudes als dreizoniges und zweischiffiges Wohngebäude.  
Ob die Konstruktion als Unterfirstständergerüst bereits bauzeitlich vorlag oder das Ergebnis einer Reparaturmaßnahme ist, bleibt ungeklärt. Details im Keller könnten auf eine ehemalige Nutzung des Gebäudes als Badhaus hindeuten.

**Betroffene Gebäudeteile:**

keine

**Lagedetail:**

- Siedlung
  - Dorf

**Bauwerkstyp:**

- Wohnbauten
  - Wohnhaus
- Bauten für Wohlfahrt und Gesundheit
  - Badhaus

**Konstruktionsdetail:**






- Holzgerüstbau
  - Hochfirstständergerüst
  - Hochständergerüst
- Wandfüllung/-verschalung/-verkleidung
  - Flechtwerk

**2. Bauphase:**  
(1497 - 1565)

Nach 1497 (gk): Teilung des Gebäudes in zwei Wohneinheiten; Einbau von Trennwänden in der Firstpfettenebene.

**Betroffene Gebäudeteile:**


- Erdgeschoss
- Obergeschoss(e)
- Dachgeschoss(e)

	<ul style="list-style-type: none"> <li>• Ausstattung</li> </ul>
<b>Bauwerkstyp:</b>	<ul style="list-style-type: none"> <li>• Wohnbauten</li> <li>• Wohnhaus</li> </ul>
<b>Konstruktionsdetail:</b>	<ul style="list-style-type: none"> <li>• Wandfüllung/-verschalung/-verkleidung <ul style="list-style-type: none"> <li>• Flechtwerk</li> </ul> </li> <li>• Detail (Ausstattung) <ul style="list-style-type: none"> <li>• bemerkenswerte Türen</li> </ul> </li> <li>• Decken <ul style="list-style-type: none"> <li>• Balken-Bretter-Decke</li> </ul> </li> </ul>
<b>3. Bauphase:</b> (1565)	1565 (d): Anbau eines Gebäudeflügels an die nördliche Wohneinheit.
<b>Betroffene Gebäudeteile:</b>	 <ul style="list-style-type: none"> <li>• Anbau</li> </ul>
<b>Konstruktionsdetail:</b>	<ul style="list-style-type: none"> <li>• Dachgerüst Grundsystem <ul style="list-style-type: none"> <li>• Sparrendach, q. geb. mit stehendem Stuhl</li> </ul> </li> </ul>
<b>4. Bauphase:</b> (1700 - 1799)	Einbau einer massiven Bruchsteinwand im EG der Ostfassade vermutlich im 18. Jh. (gk).
<b>Betroffene Gebäudeteile:</b>	 <ul style="list-style-type: none"> <li>• Erdgeschoss</li> </ul>
<b>Konstruktionsdetail:</b>	<ul style="list-style-type: none"> <li>• Mischbau <ul style="list-style-type: none"> <li>• Holzbau mit Gebäudeteil aus Stein</li> </ul> </li> </ul>
<b>5. Bauphase:</b> (1800 - 1899)	Einbau von neuen Fenstern und kleinteiligem Fachwerk in die Fassaden der nördlichen Wohneinheit im 19. Jh. (gk).
<b>Betroffene Gebäudeteile:</b>	 <ul style="list-style-type: none"> <li>• Erdgeschoss</li> <li>• Anbau</li> </ul>
<b>6. Bauphase:</b> (1900 - 1950)	Austausch der Süd- und Westfassade der südlichen Wohneinheit mit massiven Ziegelwänden in der 1. H. 20. Jh. (gk) und Tieferlegung des EG-Bodens.
<b>Betroffene Gebäudeteile:</b>	 <ul style="list-style-type: none"> <li>• Erdgeschoss</li> <li>• Untergeschoss(e)</li> </ul>
<b>7. Bauphase:</b> (2011)	Brand der südlichen Wohneinheit im April 2011 (a).
<b>Betroffene Gebäudeteile:</b>	 <ul style="list-style-type: none"> <li>• Erdgeschoss</li> <li>• Dachgeschoss(e)</li> </ul>

 **Besitzer:in**
 *keine Angaben*

 **Zugeordnete Dokumentationen**

- Dendrochronologische Datierung Hauptbau und Anbau
- Baudokumentation

 **Beschreibung**

<b>Umgebung, Lage:</b>	Das Gebäude liegt mitten im Dorf an der Brunnenstraße. Der namengebende Schöpfbrunnen befindet sich, abgedeckt, unmittelbar gegenüber des Gebäudes.
<b>Lagedetail:</b>	<ul style="list-style-type: none"><li>• Siedlung</li><li>• Dorf</li></ul>
<b>Bauwerkstyp:</b>	<ul style="list-style-type: none"><li>• Wohnbauten</li><li>• Wohnhaus</li></ul>
<b>Baukörper/Objektform (Kurzbeschreibung):</b>	Eingeschossiger Riegelbau mit Satteldach und Halbwalm auf der Westseite (die Unterfirstständerkonstruktion entstand möglicherweise erst aufgrund einer Reparaturmaßnahme?), mit nördlich rechtwinklig anschließendem, einstöckigem Anbau mit Satteldach, auf massivem Sockelgeschoss.
<b>Innerer Aufbau/Grundriss/ Zonierung:</b>	Dreizonige, zweischiffige Anordnung des Hauptbaus; der Anbau ist zweischiffiger und einzonig gegliedert.
<b>Vorgefundener Zustand (z.B. Schäden, Vorzustand):</b>	Seit April 2011 Brandruine.
<b>Bestand/Ausstattung:</b>	Bemerkenswerte Wendeböhlentüren im 1. DG. Im UG deuten eine Heizöffnung mit daneben gelegener vermauerter Türöffnung eine Struktur an, die für Badhäuser des 16. und 17. Jh. typisch wäre.

 **Konstruktionen**

<b>Konstruktionsdetail:</b>	<ul style="list-style-type: none"><li>• Holzgerüstbau<ul style="list-style-type: none"><li>• Hochständergerüst</li></ul></li><li>• Dachgerüst Grundsystem<ul style="list-style-type: none"><li>• Sparrendach, q. geb. mit stehendem Stuhl</li></ul></li><li>• Dachform<ul style="list-style-type: none"><li>• Satteldach mit Halbwalm-/Zweidrittelwalm</li></ul></li><li>• Detail (Ausstattung)<ul style="list-style-type: none"><li>• bemerkenswerte Türen</li></ul></li></ul>
<b>Konstruktion/Material:</b>	Dreizoniges, zweischiffiges Gerüst mit mittigem Unterfirstständergerüst und zweifach stehendem Stuhl im 1. DG. Dachwerk des Anbaus ebenfalls mit stehendem Stuhl.