

Bahnhof

<http://www.bauforschung-bw.de/objekt/id/117130532116/>

ID: 117130532116 Datum: 03.03.2019 Datenbestand: Bauforschung und Restaurierung


Objektdaten

Straße:	Bahnhofsplatz
Hausnummer:	1
Postleitzahl:	89129
Stadt-Teilort:	Langenau
Regierungsbezirk:	Tübingen
Kreis:	Alb-Donau-Kreis (Landkreis)
Gemeinde:	Langenau
Wohnplatz:	Langenau
Wohnplatzschlüssel:	8425072009
Flurstücknummer:	— keine
Historischer Straßename:	— keiner
Historische Gebäudenummer:	— keine
Geo-Koordinaten:	48,4935° nördliche Breite, 10,1259° östliche Länge

Lage des Wohnplatzes



Fotos



Bildbeschreibung:
Ansicht von Norden


Abbildungsnachweis:
LAD Baden-Württemberg, Außenstelle Tübingen, Bildarchiv Marburg.

Langenau, Bahnhof, Strassenseite
(Bau. 1974)
LDA Tübingen, Foto Pflüger, Ulm


Langenau
Alb-Donau-Kreis
Bahnhof
Feb. 74
Foto: Pflüger, Ulm

Objektbeziehungen

— keine

 **Umbauzuordnung**

— keine

 **Bauphasen****Kurzbeschreibung der Bau-/Objektgeschichte bzw. Baugestaltungs- und Restaurierungsphasen:**

Ab 1873 wird die neue Bahnstrecke von Aalen durch das Brenztal nach Ulm errichtet. Mit der Fertigstellung des letzten Teilstücks zwischen Langenau und Ulm im Jahr 1876 wird auch das Bahnhofsgebäude in Langenau realisiert.

2010 bis 2011 wurde das Gebäude umfangreich saniert und das 1. OG und Dachgeschoss für die Nutzung als Musikschule und Ausstellungs- bzw. Veranstaltungssaal umgebaut.

1. Bauphase: (1876) Fertigstellung des Bahnhofsgebäudes (a)

Betroffene Gebäudeteile: — keine

Lagedetail:

- Siedlung
- Stadt

Bauwerkstyp:

- Bauten für Transport und Verkehr
- Bahnhof

Konstruktionsdetail:

- Steinbau Mauerwerk
- Backstein

2. Bauphase: (2010 - 2011) Sanierung; Einbau eines neuen Treppenhauses mit Aufzug; Restaurierung 1. OG für Nutzung durch Musikschule; DG durch sekundäre Stahlkonstruktion unterbaut, entkernt und als Veranstaltungssaal nutzbar gemacht. Die bauzeitliche Wendeltreppe wurde restauriert. Im EG befindet sich seither ein Bistro.

Betroffene Gebäudeteile: — keine

Bauwerkstyp:


- Anlagen für Bildung, Kunst und Wissenschaft
- Schule, Kindergarten
- Anlagen für Erholung, Freizeit, Sport
- Veranstaltungs-/ Festhalle
- Bauten für Transport und Verkehr
- Bahnhof

 **Besitzer:in**

— keine Angaben

 **Zugeordnete Dokumentationen**

- Raumbuch

 **Beschreibung**

Umgebung, Lage:	Der Langenauer Bahnhof befindet sich im südlichen Stadtbereich Langenaus, welchen die Brenztalbahn von Nordosten kommend in Richtung Südwesten durchläuft. Der Bahnhof steht traufseitig entlang der nördlichen Gleise bzw. am südlichen Ende der von Norden kommenden Bahnhofstraße.
Lagedetail:	<ul style="list-style-type: none">• Siedlung• Randlage
Bauwerkstyp:	<ul style="list-style-type: none">• Bauten für Transport und Verkehr• Bahnhof
Baukörper/Objektform (Kurzbeschreibung):	Zweigeschossiger Klinkerbau mit traufseitig leicht vorspringenden Seitenrisaliten mit Vollwalm; die Dachflächen sind durch Dacherker und Dachhäuschen besetzt; an der nördlichen Traufseite steht zentral der vor die Fassade springende, achtseitige und die Dachtraufe des Hauptgebäudes übersteigende Turm mit Zeltdach; das EG ist durch Rundbogenfenster, das 1. OG durch Rechteckfenster mit flachbogigen Sandsteinfaschen geöffnet.
Innerer Aufbau/Grundriss/ Zonierung:	— keine Angaben
Vorgefundener Zustand (z.B. Schäden, Vorzustand):	— keine Angaben
Bestand/Ausstattung:	— keine Angaben

Konstruktionen

Konstruktionsdetail:	<ul style="list-style-type: none">• Steinbau Mauerwerk<ul style="list-style-type: none">• Backstein• Dachform<ul style="list-style-type: none">• Walmdach• Zeltdach/Pyramidendach/-helm
Konstruktion/Material:	— keine Angaben