

## Kath. Pfarrkirche St. Andreas

<http://www.bauforschung-bw.de/objekt/id/112980723812/>

ID: 112980723812

Datum: 18.08.2020

Datenbestand:

Bauforschung und Restaurierung

### Objektdaten

<b>Straße:</b>	Schwarzwaldstraße
<b>Hausnummer:</b>	22
<b>Postleitzahl:</b>	78532
<b>Stadt-Teilort:</b>	Tuttlingen-Möhringen
<b>Regierungsbezirk:</b>	Freiburg
<b>Kreis:</b>	Tuttlingen (Landkreis)
<b>Gemeinde:</b>	Tuttlingen
<b>Wohnplatz:</b>	Möhringen
<b>Wohnplatzschlüssel:</b>	8327050014
<b>Flurstücknummer:</b>	— keine
<b>Historischer Straßename:</b>	— keiner
<b>Historische Gebäudenummer:</b>	— keine
<b>Geo-Koordinaten:</b>	47,9588° nördliche Breite, 8,7633° östliche Länge

### Lage des Wohnplatzes



### Fotos

— keine

### Objektbeziehungen

— keine




### Umbauzuordnung


— keine

### Bauphasen


#### Kurzbeschreibung der Bau-/Objektgeschichte bzw. Baugestaltungs- und Restaurierungsphasen:



Kath. Pfarrkirche St. Andreas mit Kirchplatzareal, erste Erwähnung im 13. Jh., beinhaltet eine Kapelle von 1483 (a)

<b>1. Bauphase:</b> (1483)	Kapelle von 1483 (a)
<b>Betroffene Gebäudeteile:</b>	 keine
<b>Lagedetail:</b>	<ul style="list-style-type: none"><li>• Siedlung</li><li>• Stadt</li></ul>
<b>Bauwerkstyp:</b>	<ul style="list-style-type: none"><li>• Sakralbauten</li><li>• Kapelle, allgemein</li></ul>
<b>2. Bauphase:</b> (1597)	Neuerrichtung des Langhauses (a)
<b>Betroffene Gebäudeteile:</b>	 <ul style="list-style-type: none"><li>• Erdgeschoss</li></ul>
<b>3. Bauphase:</b> (1721)	Durchgreifender Umbau (a)
<b>Betroffene Gebäudeteile:</b>	 keine

 **Besitzer:in** keine Angaben **Zugeordnete Dokumentationen**

- Restauratorische Untersuchungen

 **Beschreibung**

<b>Umgebung, Lage:</b>	Nahe des Bahnhofs "Rathaus" in Tuttlingen-Möhringen gelegen.
<b>Lagedetail:</b>	<ul style="list-style-type: none"><li>• Siedlung</li><li>• Stadt</li></ul>
<b>Bauwerkstyp:</b>	<ul style="list-style-type: none"><li>• Sakralbauten</li><li>• Pfarrkirche</li></ul>
<b>Baukörper/Objektform (Kurzbeschreibung):</b>	Vierachsiges Kirchenschiff mit 3/8-Chorabschluss in West-Ost-Orientierung und südlich des Chors quadratischer Turmschaft, im oberen Drittel über achteckigem Grundriss zurückgestuft mit klassizistischer Gliederung und Spitzhelm, nördlich von Chor und Vorjoch und Kapelle mit kleinem Chorbereich gen Osten.
<b>Innerer Aufbau/Grundriss/ Zonierung:</b>	Vierachsiges Kirchenschiff, achteckiger Grundriss des Turmschafts.
<b>Vorgefundener Zustand (z.B. Schäden, Vorzustand):</b>	 keine Angaben
<b>Bestand/Ausstattung:</b>	 keine Angaben

 **Konstruktionen**

**Konstruktionsdetail:**

- Dachform
  - Walmdach
  - Zeltdach/Pyramidendach/-helm

**Konstruktion/Material:**

— *keine Angaben*